









- AVVERTENZE**
- Il montaggio deve essere effettuato da tecnici specializzati, presso un centro o un' officina autorizzata Piaggio & C. S.p.A.
  - Leggere attentamente queste istruzioni prima di installare il prodotto e conservare per riferimento futuro.
  - Controllare periodicamente il corretto fissaggio del prodotto. Conservare le istruzioni.
- WARNING**
- The assembly has to be executed by specialised technicians, in Piaggio & C. S.p.A. authorized centre or workshop.
  - Read these instructions carefully before installing the product. Keep the instructions for future references.
  - Periodically check the product correct fastening. Keep the instructions.
- WARNUNG**
- Die Montage muss von den Fachtechnikern der autorisierten Werkstätten der Piaggio & C. S.p.A. ausgeübt werden
  - Lesen Sie diese Anleitungen vor Beginn der Montage des Produkts aufmerksam durch und heben Sie sie für spätere Konsultationen auf.
  - Kontrollieren Sie regelmäßig die korrekte Befestigung dieses Produkts. Bewahren Sie die Anleitung gut auf.
- ADVERTENCIAS**
- El montaje debe ser realizado por técnicos especializados en un centro o taller autorizado Piaggio & C. S.p.A.
  - Leer atentamente estas instrucciones antes de instalar el producto y conservar para futuras consultas.
  - Controlar periódicamente la correcta fijación del producto. Conservar las instrucciones.
- AVERTISSEMENT**
- Le montage doit être effectué par des techniciens spécialisés, auprès d'un atelier autorisé Piaggio & C. S.p.A.
  - Lire attentivement ces instructions avant d'installer le produit et les conserver comme référence future.
  - Contrôler périodiquement la bonne fixation du produit. Conserver les instructions.
- ΠΡΟΦΥΛΑΞΕΙΣ**
- Η συναρμολόγηση θα πρέπει να πραγματοποιείται από εξειδικευμένο προσωπικό σε αντιπροσωπεία ή συνεργείο με την εξουσιοδότηση της Piaggio & C. S.p.A.
  - Διαβάστε προσεκτικά τις οδηγίες πριν τοποθετήσετε το προϊόν και φυλάξτε τις για μελλοντική χρήση.
  - Να ελέγχετε τακτικά ότι το προϊόν έχει σωστά στερεωθεί κανονικά. Φυλάξτε τις οδηγίες.

**Vespa**  
Gts



**Vespa**  
Gts

-  Istruzioni di montaggio telo coprigambe
-  Leg cover assembly instructions
-  Instructions de montage tablier
-  Montageanleitung beinschutz
-  Instrucciones de montaje manta termica
-  Οδηγίες τοποθέτησης προστασίας ποδιών



video instruction

[www.vespa.com](http://www.vespa.com)

**Vespa**

is a registered trademark of



**PIAGGIO & C. s.p.a.**

WA-18657/1

