


**HONDA @ 125/150**

Art.1845/A-1855 Summer Att.1847/EX



1845/A



1855  
Summer

**I ACCESSORI s.r.l.**  
angano 9 - 40023 Castel Guelfo di Bologna (BO) - ITALY  
0542 670236 - +39 0542 670201 Fax +39 0542 670212  
riaccessori.com - e-mail: info@abbriaccessori.com

**MONTAGGIO:**

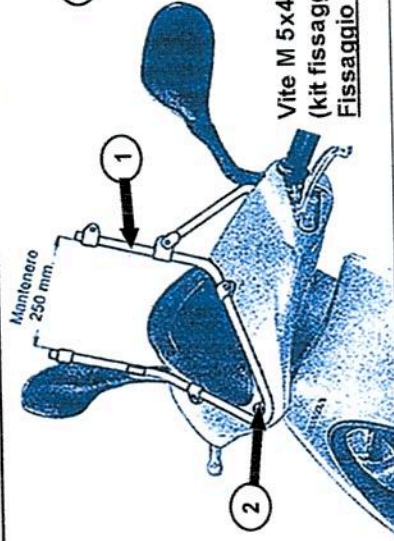
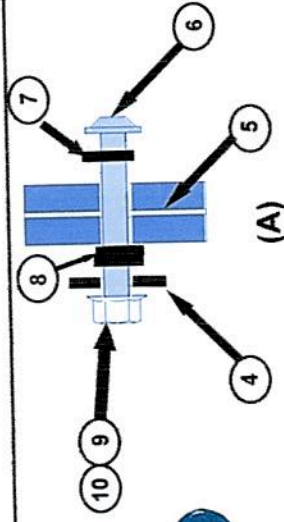
Aprire il guscio del manubrio ed eseguire un foro di 13 mm. di diametro al centro della marcatura apposta impressa all'interno.



Richiedere il manubrio e montare i piastri laterali fissandoli sotto gli specchi con la parte stampata piatta all'interno e usando le due rondelle distanziali.



Inserire le 6 fascette in dotazione nel tubo centrale e procedere al montaggio dello stesso fissando la vite centrale e i piastri dx-sx come foto (A). Completare il montaggio della lastra tenendo le 4 fascette di nylon rivolte verso l'esterno dell'attacco.



Vite M 5x40  
(kit fissaggio lastra)  
Fissaggio inferiore lastra

Descrizione	Q.tà	Pos.
TUBO CENTRALE	1	1
VITE 8X40 SVASATA	1	2
Rondella 8x16 h3 ZINCATA BIANCA	4	3
PIASTRINO DX-SX	1+1	4
FASCETTE NYLON NERE	2	5
VITE TE 6X35	2	6
RONDELLA NYLON NERA	2	7
GOMMINO ANTIVIBRANTE	2	8
DADO M5	2	9
COPRIDADO NERO	2	10
KIT FISSAGGIO LAISTRA	1	11

ELENCO BULLONERIA KIT 1847/EX